


# YOLii Komponenten.



# YOLii Base.



## Medizinprodukt



Der YOLii Rechner mit Software und Datenbank bildet das intelligente Herzstück des Systems. Die YOLii Software\* ist auf dem neuesten technischen Stand und verwendet KI u.a. bei der automatischen Anpassung der Belastungssteuerung.

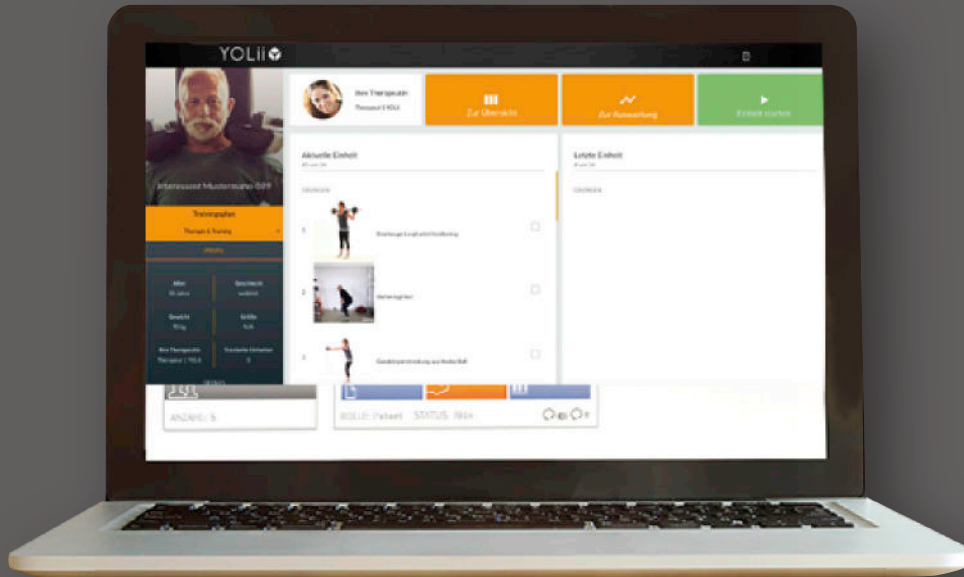
### Inklusive:

- YOLii Login Startpaket (Lesegeräte inkl. 50 Karten & 50 Armbändern)
- YOLii Marketingpaket (Patientenflyer, Praxis-Rollup, Mediendatenbank)

Die Einheit baut ein unabhängiges Netzwerk (WLAN oder LAN) auf und kommuniziert so mit den YOLii Monitoren.

# YOLii

## Modul Patientenansicht.



## Software-Login für die Patientenansmeldung

In dieser Bildschirmansicht kann sich der Trainierende eigenständig über seine Pläne, Übungen und Stationen informieren.

### **Berechtigungskonzept (DSGVO):**

Bei Nutzung der Patientenansmeldung liegt die Sicherstellung der Datenschutz-Grundverordnung beim Betreiber.

# YOLii Monitor.



## Medizinproduktklassifizierung Klasse 1

### Effizienter RFID/NFC-Login

Einfach und schnell per Armband, Karte oder Chip.

### Patienten-Feedback

Direktes Rückmelden zum Training möglich.

### Flexibel

Für freie Stationen wie Seilzug, Posturomed, Kleingeräte und funktionelle Übungen.

### Trainingsgeräte mit Sensoren

Anatomische Darstellung der Gelenke und Bewegungsabläufe sowie Geschwindigkeitsvorgaben unterstützen eine präzise und korrekte Übungsausführung – für maximale Trainingserfolge.

# YOLii MENTORING.

Unser Mentoring-Programm bietet dir umfassende Unterstützung in jeder Phase der Implementierung und Nutzung von YOLii. Mit unserem Mentoring stellen wir sicher, dass du und dein Team das volle Potenzial des digitalen Assistenzsystems ausschöpfen und eure Patienten bestmöglich betreuen könnt.

## **Step 1**

Planung, Konfiguration & Schulung

## **Step 2**

Inbetriebnahme & Schulung vor Ort

## **Step 3**

Service & Begleitung

## **Step 4**

Anwenderschulungen

# Step 1 Mentoring.



## Planung, Konfiguration & Schulung

Wir analysieren deine individuellen Anforderungen und konfigurieren YOLii passgenau für deine Praxis.

### Online in drei Videomeetings

- **Onboarding**  
Planung der Schulung vor Ort, Koordination und Ablauf  
(Inhaber und Therapieleitung)
- **Technik-Check-up**  
Klärung der technischen Voraussetzungen  
(IT-Verantwortlichen)
- **First Steps**  
Erste Schritte mit YOLii und Aufgaben mit der Software  
(Leitung Therapie, 2-3 Therapeuten)

Die Videomeetings werden aufgezeichnet oder protokolliert und stehen im Anschluss zur Verfügung.



# Step 2 Mentoring.

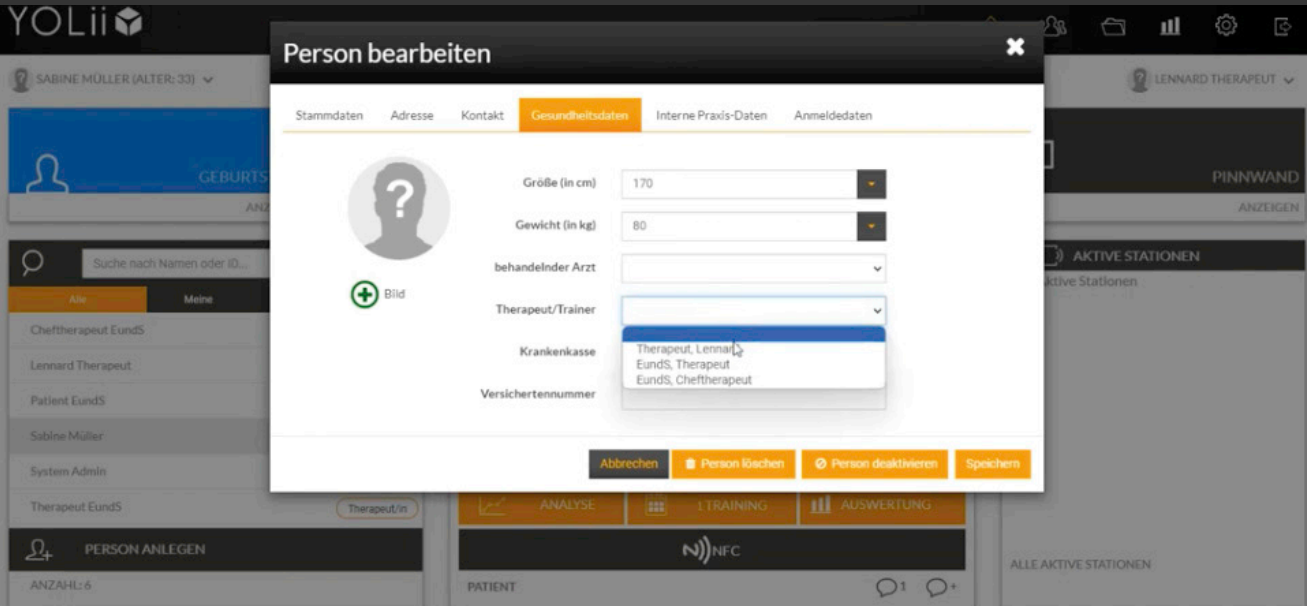


## Inbetriebnahme & Schulung vor Ort

Wir begleiten die Installation und sorgen für eine reibungslose Inbetriebnahme vor Ort. Anschließend schulen wir das Team. Auf Wunsch auch am Wochenende (Aufpreis/pro Tag 250,- €)

- ca. 1 Tag Montage, technische Inbetriebnahme und Einweisung, abhängig von der Geräteausstattung
- 1 Tag Anwenderschulung mit bis zu 10 Therapeuten

# Step 3 Mentoring.



## Service & Begleitung

Auch nach der Installation und Anwenderschulung stehen wir dir für technische Fragen und die kontinuierliche Optimierung der Prozesse zur Seite. Folgende Begleitung und Informationsquellen bieten wir dir per Telefon und online an:

- Rückblick auf die ersten Wochen nach der Schulung & Fragerunde im Videomeeting (4 Wochen nach Anwenderschulung)
- Umsetzungsbegleitung nach Einführung YOLii (12 Monate je nach Bedarf)
  - Videomeetings 30-60 Minuten (bis zu 6 Termine)
  - Messenger-Gruppe mit Experten aus Beratung, Schulung & Support
- Zugriff auf Videodatenbank zur Handhabung von YOLii
- Messenger Flatrate bei allen Anwenderfragen
- Telefonische Hotline zu unseren Geschäftszeiten



# Step 4 Mentoring.



## Anwenderschulungen

In unseren Schulungsformaten beantworten wir alle Fragen rund um YOLii, die sich im täglichen Arbeiten mit unserer Software ergeben. Wir bieten deinen Mitarbeitern flexible Optionen für ein individuelles Lernen. Gerade neue Teammitglieder können von diesem Angebot profitieren.

- 30-minütige Online-Termine - wöchentlich, kostenfrei
- zweistündige Webinare - monatlich, kostenfrei
- ganztägige Intensivschulung in Hamburg - quartalsweise (Verpflegungspauschale)
- vor Ort in der Praxis - Wunschtermin (auf Anfrage)

### Inhalte

Trainingsplanerstellung, vom Trainingsplan zur Trainingsfläche, Übungen/ Vorlagen erstellen und bearbeiten, Individualisierung der Software, Einstellungen, Verwaltung, Konfiguration u.v.m.

Die genauen Inhalte der Schulung findest du hier  
<https://yolii.de/anwenderschulung>

# YOLii Zubehör & Montage.



## Im Paket inbegriffen

Die Pauschale gilt für Zubehör, Montage und Installation von YOLii an Trainingsgeräten und als funktionelle Stationen.

### Bestandteile

- YOLii Floorstand oder Wandhalterung oder Adapteranbindung
- Anschluss des Monitors
- Optional: YOLii Laser-Aufnahme
- Optional: Anschluss der Sensoren
- Reisekosten
- Übernachtung/Spesen

# YOLii HOME.



## Physiotraining für zuhause

Das Softwaremodul HOME ermöglicht dem Patienten zuhause eine nahtlose Fortsetzung der aktiven Therapie.

Der individuelle HOME Therapieplan wird dem Patienten digital zur Verfügung gestellt. Er ist an jedem Ort, zu jeder Zeit, auf allen Geräten, wie Smartphone, Tablet oder PC aufrufbar. Alle Übungen werden wie gewohnt beschrieben und visualisiert, so dass der Patient die korrekte Ausführung einer Übung nachvollziehen kann.

Hat der Patient seine Übung zu Hause absolviert, kann der Therapeut dies in der Praxis sehen und aufgrund der Bewertung erkennen, welche Übung gegebenenfalls Schwierigkeiten bereitet. So kann er seinem Patienten gezielt und schnell helfen.